

CURSO AREOLAS 3D



A C A D E M I A
eugenia arrieta
MICROPIGMENTACIÓN










Impartido en su totalidad por Eugenia Arrieta

- *Mas de 20 años dedicada en exclusiva a la Micropigmentación.*
- *Le avalan los más de 20.000 tratamientos realizados a lo largo de su trayectoria profesional.*
- *Asistencia a Congresos, Jornadas y Formaciones con los mejores profesionales del mundo.*
- *Lleva 3 años dedicada en exclusiva a la Formación a todos los niveles.*
- *Ponente y formadora a nivel Internacional a través de su Academia Eugenia Arrieta Micropigmentación.*

PRESENTACIÓN

ÍNDICE

-  Quien somos
-  Objetivo del curso
-  Temario
-  Horarios
-  Precio y reserva de plaza

QUIEN SOMOS



¡SÚMATE A LA NUEVA MICROPIGMENTACIÓN!

Más de 3 años formando profesionales.
Sin dejar de reciclarnos y aprender de los mejores.

Asistiendo y participando en Congresos, Masterclass y Formaciones por todo el mundo.

Todo ello para poner a vuestro servicio nuestro know how y ofreceros la formación más innovadora y actual del mercado.

“

Ven a disfrutar, practicar
y aprender con nosotras.

”






ACADEMIA
eugenia arrieta
MICROPIGMENTACION

**Micropigmentación
de Areola 3D**



OBJETIVO DEL CURSO



1

Conocer los conceptos, principios, metodología, protocolos y bases de la Micropigmentación Paramédica.

2

Realizar pruebas en simuladores con los diferentes tipos de agujas.
Aprender a dominar la agujas.

3

Demostración por parte de Eugenia Arrieta.
Trabajo de las alumnas sobre modelo real.

TEMARIO DEL CURSO



CURSO AREOLAS 3D

Introducción.

Parámetros.

La mama.

Micropigmentación post cirugía.

Beneficios de la Micropigmentación Paramédica.

Diferentes cirugías de mama.

Consulta previa: Factor humano, Valoración de la reconstrucción previa, Tipos de piel a pigmentar, Prueba de color, Consentimiento, Cómo diseñar la areola.

Creación quirúrgica del pezón.

Diferentes tipos de aguja.

Utilización de los colores (claro-oscuros) para crear volumen.

Paso a paso Areola 3 D:

- ▶ Tubérculos de Montgomery
- ▶ Puntos de luz.
- ▶ Sombras y difuminados.

Cuidados posteriores.

Seguimiento a nuestra clienta.

HORARIOS DEL CURSO



AGENDA HORARIOS

- Día 1**
- 10:00 ● Desarrollo del paso a paso
 - 12:00 ● Coffe break
 - 12:10 ● Especificaciones
 - 14:00 ● Comida
 - 15:00 ● Práctica en látex
 - 16:00 a 19:00 ● Demostración en directo sobre modelo real

- Día 2**
- 10:00 ● Trabajo de la mitad de las alumnas sobre modelo real mientras la demás observan el tratamiento.
 - 14:00 ● Comida
 - 15:30 a 19:30 ● Trabajo de la otra mitad de las alumnas sobre modelo real mientras la demás observan el tratamiento.

IMPORTANTE: En este curso no podemos garantizar que haya modelo real para todas las alumnas. Por lo tanto, las alumnas pueden traerse su propio modelo o bien trabajarán sobre piel artificial.

PRECIO & RESERVA



PRECIO DEL CURSO

El precio del curso de areolas 3D tiene un coste de 700€ por zona.

Incluido en el precio:

- ✓ Dossier formativo
- ✓ Diploma acreditativo.
- ✓ Material para realizar el curso: máquinas, agujas, pigmentos, modelos. etc.
- ✓ WhatsApp de seguimiento.
- ✓ 20% de descuento en la compra del material Amiea que se realice durante el curso.
- ✓ Posibilidad de repetir gratuitamente la asistencia al 1º día en la parte donde la profesora realiza la demostración en directo.

RESERVAS

Contactar con EUGENIA ARRIETA
MICROPIGMENTACIÓN para confirmar la plaza.

Realizar un reserva en firme realizando un ingreso
20% del precio total del curso.


El 80% restante debe ingresarse, como fecha tope,
1 semana antes del inicio del curso.

CONTACTO


contacto@eugeniaarrieta.com
Teléfono 943 423 756


Súmate a la nueva micropigmentación


¡HASTA PRONTO!


 943 42 37 56

 contacto@eugeniaarrieta.com

 Sancho el Sabio Hiribidea, 25
20010 Donostia

 eugeniarrietamicropigmentacion

 eugenia.arrieta

 @eugeniarrieta

